



Statistische Berichte

Einbürgerungen in Bayern 2014



A 19 j 2014
Hrsg. im Dezember 2015
Bestellnr. A1900C 201400

Zeichenerklärung

- 0 mehr als nichts, aber weniger als die Hälfte der kleinsten in der Tabelle nachgewiesenen Einheit
- nichts vorhanden oder keine Veränderung
- / keine Angaben, da Zahlen nicht sicher genug
- Zahlenwert unbekannt, geheimzuhalten oder nicht rechenbar
- ... Angabe fällt später an
- X Tabellenfach gesperrt, da Aussage nicht sinnvoll
- () Nachweis unter dem Vorbehalt, dass der Zahlenwert erhebliche Fehler aufweisen kann
- p vorläufiges Ergebnis
- r berichtigtes Ergebnis
- s geschätztes Ergebnis
- D Durchschnitt
- ≙ entspricht

Auf- und Abrunden

Im Allgemeinen ist ohne Rücksicht auf die Endsummen auf- bzw. abgerundet worden. Deshalb können sich bei der Summierung von Einzelangaben geringfügige Abweichungen zu den ausgewiesenen Endsummen ergeben. Bei der Aufgliederung der Gesamtheit in Prozent kann die Summe der Einzelwerte wegen Rundens vom Wert 100 % abweichen. Eine Abstimmung auf 100 % erfolgt im Allgemeinen nicht.

Publikationsservice

Das Bayerische Landesamt für Statistik veröffentlicht jährlich über 400 Publikationen. Das aktuelle Veröffentlichungsverzeichnis ist im Internet als Datei verfügbar, kann aber auch als Druckversion kostenlos zugesandt werden.

Kostenlos

ist der Download der meisten Veröffentlichungen, z.B. von Statistischen Berichten (PDF- oder Excel-Format).




Kostenpflichtig

sind alle Printversionen (auch von Statistischen Berichten), Datenträger und ausgewählte Dateien (z.B. von Verzeichnissen, von Beiträgen, vom Jahrbuch).

Newsletter Veröffentlichungen

Die Themenbereiche können individuell ausgewählt werden. Über Neuerscheinungen wird aktuell informiert.

Webshop

 Alle Veröffentlichungen sind im Internet
 verfügbar unter
 www.statistik.bayern.de/veroeffentlichungen

Impressum

Statistische Berichte

bieten in tabellarischer Form neuestes Zahlenmaterial der jeweiligen Erhebung. Dieses wird, soweit erforderlich, methodisch erläutert und kurz kommentiert.

Herausgeber, Druck und Vertrieb

Bayerisches Landesamt für Statistik
St.-Martin-Str. 47
81541 München

Papier

Gedruckt auf umweltfreundlichem Papier, chlorfrei gebleicht.

Vertrieb

E-Mail vertrieb@statistik.bayern.de
Telefon 089 2119-3205
Telefax 089 2119-3457

Auskunftsdienst

E-Mail info@statistik.bayern.de
Telefon 089 2119-3218
Telefax 089 2119-13580

© **Bayerisches Landesamt für Statistik, München 2015**
Vervielfältigung und Verbreitung, auch auszugsweise, mit Quellenangabe gestattet.

Hinweis: Diese Druckschrift wird im Rahmen der Öffentlichkeitsarbeit der Bayerischen Staatsregierung herausgegeben. Sie darf weder von Parteien noch von Wahlwerbern oder Wahlhelfern im Zeitraum von fünf Monaten vor einer Wahl zum Zwecke der Wahlwerbung verwendet werden. Dies gilt für Landtags-, Bundestags-, Kommunal- und Europawahlen. Missbräuchlich ist während dieser Zeit insbesondere die Verteilung auf Wahlveranstaltungen, an Informationsständen der Parteien sowie das Einlegen, Aufdrucken und Aufkleben parteipolitischer Informationen oder Werbemittel. Untersagt ist gleichfalls die Weitergabe an Dritte zum Zwecke der Wahlwerbung. Auch ohne zeitlichen Bezug zu einer bevorstehenden Wahl darf die Druckschrift nicht in einer Weise verwendet werden, die als Parteinahme der Staatsregierung zugunsten einzelner politischer Gruppen verstanden werden könnte. Den Parteien ist es gestattet, die Druckschrift zur Unterrichtung ihrer eigenen Mitglieder zu verwenden.

Inhaltsverzeichnis

Vorbemerkungen	4
1. Einbürgerungen in Bayern seit 1960	5
2. Einbürgerungen in Bayern 2014 nach Ländern der bisherigen Staatsangehörigkeit	6
3. Eingebürgerte Personen in Bayern 2014 nach ausgewählten Ländern der bisherigen Staatsangehörigkeit, Geschlecht und Altersgruppen	8
4. Eingebürgerte Personen in Bayern 2014 nach ausgewählten Ländern der bisherigen Staatsangehörigkeit, Geschlecht und Aufenthaltsdauer	11
5. Eingebürgerte Personen in Bayern 2014 nach Regierungsbezirken	12
6. Eingebürgerte Personen in Bayern 2014 nach den Rechtsgründen der Einbürgerung	13
7. Eingebürgerte Personen in Bayern 2014 nach kreisfreien Städten und Landkreisen und ausgewählten Rechtsgründen der Einbürgerung	14

Vorbemerkungen

Die Einbürgerungsstatistik wurde im Landesamt von 1981 bis 1999 jährlich als Auftragsarbeit des Bayerischen Staatsministeriums des Innern durchgeführt. Mit der Änderung des Staatsangehörigkeitsrechts im Jahr 1999 (Gesetz zur Reform des Staatsangehörigkeitsrechts vom 15. Juli 1999, BGBl. I S. 1618) erhielt die Einbürgerungsstatistik eine bundesgesetzliche Grundlage. Nach § 36 des Gesetzes ist eine jährliche Erhebung über Einbürgerungen als Bundesstatistik, beginnend ab dem Jahr 2000, durchzuführen.

Einbürgerung

Einbürgerung ist die Verleihung der deutschen Staatsangehörigkeit an eine Ausländerin oder einen Ausländer. Sie muss beantragt werden und wird durch Aushändigung einer besonderen Einbürgerungsurkunde vollzogen.

Im Regelfall müssen für eine Einbürgerung folgende Voraussetzungen erfüllt sein:

- rechtmäßiger Daueraufenthalt (Aufenthaltserlaubnis, Niederlassungserlaubnis oder Besitz einer Bestätigung der Ausländerbehörden, dass die Voraussetzungen der Freizügigkeitsverordnung nach EU-Recht erfüllt sind)
- mindestens einen durchgehenden 8-jährigen Inlandaufenthalt
- Unterhaltsfähigkeit
- ausreichende Kenntnisse der deutschen Sprache
- keine doppelte oder mehrfache Staatsangehörigkeit (Mehrstaatigkeit)
- nicht vorbestraft
- Bekenntnis zur freiheitlich demokratischen Grundordnung unseres Grundgesetzes
- keine Anhaltspunkte für eine extremistische oder terroristische Betätigung
- Kenntnisse der Rechts- und Gesellschaftsordnung und der Lebensverhältnisse in Deutschland

Für Asylberechtigte, andere Flüchtlinge und Staatenlose kann die erforderliche Aufenthaltsdauer auf sechs, für Deutschverheiratete auf drei Jahre verkürzt werden. Des Weiteren erfolgt eine Verkürzung der Aufenthaltsdauer auf sieben Jahre bei einem erfolgreich abgeschlossenen Integrationskurs. Eine weitere Verkürzung der Aufenthaltsdauer auf sechs Jahre kann beim Nachweis besonderer Integrationsleistungen erfolgen (deutlich über dem Sprachniveau des Zertifikat Deutsch liegende Sprachkenntnisse und besonderes bürgerchaftliches Engagement, z.B. in der Feuerwehr oder in Sportvereinen).

1. Einbürgerungen in Bayern seit 1960

Jahr	Einbürgerungen insgesamt	Jahr	Einbürgerungen insgesamt
1960	5 915	1990	11 823
1961	4 422	1991	18 538
1962	3 915	1992	29 487
1963	3 999	1993	30 692
1964	4 131	1994	32 900
1965	3 772	1995	40 200
1966	3 596	1996	39 806
1967	3 990	1997	37 202
1968	3 699	1998	37 034
1969	3 595	1999 ¹⁾	28 817
1970	3 476	2000 ²⁾	20 622
1971	3 760	2001	19 921
1972	4 610	2002	17 090
1973	3 119	2003	14 640
1974	4 095	2004	13 225
1975	5 542	2005	12 098
1976	8 156	2006	13 430
1977	7 119	2007	13 099
1978	7 317	2008	9 988
1979	8 472	2009	12 053
1980	8 704	2010	12 021
1981	8 097	2011	12 498
1982	8 295	2012	13 204
1983	8 872	2013	13 276
1984	8 940	2014	13 159
1985	8 143		
1986	7 611		
1987	8 350		
1988	9 027		
1989	9 924		

¹⁾ Bis 31.07.1999 einschließlich der Heimatvertriebenen, Aussiedler und Spätaussiedler im Sinne des BVFG. - ²⁾ Ab dem Jahr 2000 einschließlich der Einbürgerungen nach § 40 b StAG.

2. Einbürgerungen in Bayern 2014 nach Ländern der bisherigen Staatsangehörigkeit

Land der bisherigen Staatsangehörigkeit	Einbürgerungen insgesamt	Land der bisherigen Staatsangehörigkeit	Einbürgerungen insgesamt
Albanien.....	38	Ägypten.....	39
Belgien.....	26	Algerien.....	40
Bulgarien.....	373	Angola.....	26
Estland.....	16	Äthiopien.....	96
Finnland.....	10	Cote d'Ivoire.....	14
Griechenland.....	387	Eritrea.....	23
Italien.....	464	Ghana.....	18
Lettland.....	30	Kamerun.....	67
Litauen.....	25	Kenia.....	38
Republik Moldau.....	60	Kongo.....	3
Niederlande.....	28	Mali.....	2
Österreich.....	60	Marokko.....	149
Polen.....	709	Mosambik.....	5
Portugal.....	48	Nigeria.....	83
Rumänien.....	808	Senegal.....	9
Russische Föderation.....	413	Sierra Leone.....	4
Slowakische Republik.....	83	Somalia.....	16
Spanien.....	70	Südafrika.....	34
Tschechische Republik.....	208	Sudan.....	4
Türkei.....	2 002	Togo.....	72
Ukraine.....	586	Tunesien.....	150
Ungarn.....	233	Uganda.....	3
Vereinigtes Königreich.....	64	Kongo, Dem. Rep.....	21
Weißrussland.....	85	übrige afrikanische Staaten.....	46
<i>Nachfolgestaaten früheres Jugoslawien.....</i>		Afrika zusammen	962
Bosnien und Herzegowina.....	299		
Kosovo.....	118		
Kroatien.....	743		
Serbien ohne Kosovo.....	236		
Serbien einschl. Kosovo.....	93		
Slowenien.....	47		
Mazedonien.....	93		
Montenegro.....	5		
übrige europäische Länder.....	147		
Europa zusammen	8 607		

**Noch: 2. Einbürgerungen in Bayern 2014 nach Ländern der
bisherigen Staatsangehörigkeit**

Land der bisherigen Staatsangehörigkeit	Einbürgerungen insgesamt	Land der bisherigen Staatsangehörigkeit	Einbürgerungen insgesamt
Afghanistan.....	311	Argentinien.....	34
Armenien.....	30	Bolivien, Plurinationaler Staat.....	9
Aserbaidshjan.....	24	Brasilien.....	181
Bangladesch.....	27	Chile.....	2
China.....	168	Dominikanische Republik.....	34
Georgien.....	54	Ecuador.....	20
Indien.....	177	Honduras.....	5
Indonesien.....	16	Kanada.....	1
Irak.....	551	Kolumbien.....	41
Iran, Islam. Republik.....	192	Kuba.....	58
Israel.....	7	Mexiko.....	75
Jordanien.....	17	Nicaragua.....	3
Kambodscha.....	7	Peru.....	35
Kasachstan.....	281	Venezuela.....	18
Kirgisistan.....	30	Vereinigte Staaten.....	27
Laos.....	-	übrige amerikanische Staaten.....	27
Libanon.....	62	Amerika zusammen	570
Malaysia.....	4		
Pakistan.....	99		
Philippinen.....	70	Australien, Ozeanien zusammen	3
Sri Lanka.....	35		
Korea, Republik.....	19	zusammen	13 078
Syrien, Arab. Republik.....	79		
Tadschikistan.....	2	unbekanntes Ausland.....	-
Taiwan.....	4		
Thailand.....	162	staatenlos.....	69
Usbekistan.....	47		
Vietnam.....	406	ungeklärt.....	12
übrige asiatische Staaten.....	55		
Asien zusammen	2 936	Insgesamt	13 159

3. Eingebürgerte Personen in Bayern 2014 nach ausgewählten Ländern der bisherigen Staatsangehörigkeit, Geschlecht und Altersgruppen

Land der bisherigen Staatsangehörigkeit	Ge- schlecht	ins- gesamt	davon in Altersgruppen von ... Jahren							
			unter 6	6	16	18	23	35	45	60 oder mehr
				bis unter						
				16	18	23	35	45	60	
Albanien.....	m	12	-	1	-	2	-	5	4	-
	w	26	1	1	-	1	10	10	3	-
	i	38	1	2	-	3	10	15	7	-
Bulgarien.....	m	132	14	14	2	4	53	36	9	-
	w	241	13	15	-	4	114	74	21	-
	i	373	27	29	2	8	167	110	30	-
Griechenland.....	m	205	3	19	21	30	46	54	27	5
	w	182	3	14	8	30	43	37	40	7
	i	387	6	33	29	60	89	91	67	12
Italien.....	m	234	1	19	11	25	60	55	41	22
	w	230	-	11	10	18	64	59	55	13
	i	464	1	30	21	43	124	114	96	35
Österreich.....	m	39	-	2	3	3	4	8	11	8
	w	21	-	-	-	5	6	4	2	4
	i	60	-	2	3	8	10	12	13	12
Polen.....	m	215	3	25	17	21	62	43	33	11
	w	494	8	32	11	25	134	169	100	15
	i	709	11	57	28	46	196	212	133	26
Rumänien.....	m	235	14	32	6	16	59	73	32	3
	w	573	11	25	11	19	181	228	91	7
	i	808	25	57	17	35	240	301	123	10
Russische Föderation.....	m	170	3	22	5	29	34	43	30	4
	w	243	1	13	3	25	67	87	36	11
	i	413	4	35	8	54	101	130	66	15
Tschechische Republik.....	m	60	1	6	2	6	19	15	6	5
	w	148	4	6	4	1	29	70	25	9
	i	208	5	12	6	7	48	85	31	14
Türkei.....	m	1 151	1	27	14	408	453	213	33	2
	w	851	5	17	8	385	339	73	22	2
	i	2 002	6	44	22	793	792	286	55	4
Ukraine.....	m	209	3	14	10	20	54	38	48	22
	w	377	2	27	7	24	120	110	57	30
	i	586	5	41	17	44	174	148	105	52
Ungarn.....	m	84	3	7	3	6	19	22	17	7
	w	149	4	15	2	1	25	68	25	9
	i	233	7	22	5	7	44	90	42	16
<i>Nachfolgestaaten früheres Jugoslawien.....</i>										
Bosnien und Herzegowina.....	m	124	-	10	7	18	48	28	13	-
	w	175	2	7	3	22	68	47	25	1
	i	299	2	17	10	40	116	75	38	1
Kosovo.....	m	71	-	7	3	9	15	29	8	-
	w	47	-	10	2	7	15	10	3	-
	i	118	-	17	5	16	30	39	11	-
Kroatien.....	m	337	2	20	15	39	97	96	56	12
	w	406	-	25	21	43	114	127	61	15
	i	743	2	45	36	82	211	223	117	27
Serbien ohne Kosovo.....	m	119	-	6	4	10	35	47	15	2
	w	117	-	6	3	18	48	28	12	2
	i	236	-	12	7	28	83	75	27	4

**Noch: 3. Eingebürgerte Personen in Bayern 2014 nach ausgewählten Ländern der
bisherigen Staatsangehörigkeit, Geschlecht und Altersgruppen**

Land der bisherigen Staatsangehörigkeit	Ge- schlecht	ins- gesamt	davon in Altersgruppen von ... Jahren							
			unter 6	6	16	18	23	35	45	60 oder mehr
				bis unter						
				16	18	23	35	45	60	
Serbien einschl. Kosovo.....	m	58	-	5	3	4	15	30	1	-
	w	35	-	4	-	6	15	9	1	-
	i	93	-	9	3	10	30	39	2	-
Slowenien.....	m	19	-	2	1	1	5	6	1	3
	w	28	-	3	2	2	7	9	3	2
	i	47	-	5	3	3	12	15	4	5
Mazedonien.....	m	43	-	5	2	2	16	15	3	-
	w	50	3	3	-	10	15	13	5	1
	i	93	3	8	2	12	31	28	8	1
Montenegro.....	m	2	-	-	-	-	-	1	1	-
	w	3	-	-	-	1	1	1	-	-
	i	5	-	-	-	1	1	2	1	-
übriges Europa.....	m	281	5	41	17	41	112	87	78	24
	w	411	4	35	13	38	158	160	122	56
	i	692	9	76	30	79	270	247	200	80
Europa zusammen	m	3 800	53	274	139	676	1 158	916	454	130
	w	4 807	59	262	105	663	1 505	1 346	684	183
	i	8 607	112	536	244	1 339	2 663	2 262	1 138	313
Algerien.....	m	25	-	3	-	1	3	12	6	-
	w	15	1	-	1	-	5	6	2	-
	i	40	1	3	1	1	8	18	8	-
Ägypten.....	m	30	1	-	-	-	14	12	3	-
	w	9	1	1	-	-	3	4	-	-
	i	39	2	1	-	-	17	16	3	-
Äthiopien.....	m	47	5	4	2	1	4	17	13	1
	w	49	4	10	4	-	13	11	7	-
	i	96	9	14	6	1	17	28	20	1
Ghana.....	m	4	-	-	-	1	-	2	1	-
	w	14	-	-	-	2	4	5	3	-
	i	18	-	-	-	3	4	7	4	-
Marokko.....	m	76	2	3	-	-	32	32	7	-
	w	73	1	1	-	1	33	32	5	-
	i	149	3	4	-	1	65	64	12	-
Nigeria.....	m	52	-	2	-	2	10	24	14	-
	w	31	2	2	-	-	8	14	4	1
	i	83	2	4	-	2	18	38	18	1
Togo.....	m	42	1	9	1	2	8	6	15	-
	w	30	-	9	2	1	8	7	3	-
	i	72	1	18	3	3	16	13	18	-
Tunesien.....	m	95	5	3	1	1	50	25	8	2
	w	55	2	4	1	3	22	15	7	1
	i	150	7	7	2	4	72	40	15	3
übriges Afrika.....	m	147	7	11	2	6	48	45	23	5
	w	168	5	20	3	7	65	46	18	4
	i	315	12	31	5	13	113	91	41	9
Afrika zusammen	m	518	21	35	6	14	169	175	90	8
	w	444	16	47	11	14	161	140	49	6
	i	962	37	82	17	28	330	315	139	14
Amerika insgesamt	m	171	4	10	2	10	43	61	33	8
	w	399	3	13	1	15	109	139	102	17
	i	570	7	23	3	25	152	200	135	25

**Noch: 3. Eingebürgerte Personen in Bayern 2014 nach ausgewählten Ländern der
bisherigen Staatsangehörigkeit, Geschlecht und Altersgruppen**

Land der bisherigen Staatsangehörigkeit	Ge- schlecht	ins- gesamt	davon in Altersgruppen von ... Jahren							
			unter 6	6	16	18	23	35	45	60 oder mehr
				bis unter						
				16	18	23	35	45	60	
Afghanistan.....	m	161	7	37	10	18	53	21	11	4
	w	150	7	30	10	19	52	19	10	3
	i	311	14	67	20	37	105	40	21	7
China.....	m	72	5	2	3	5	27	27	3	-
	w	96	2	9	3	5	34	33	10	-
	i	168	7	11	6	10	61	60	13	-
Irak.....	m	322	8	67	11	33	60	94	42	7
	w	229	12	55	3	21	61	52	22	3
	i	551	20	122	14	54	121	146	64	10
Iran, Islam. Republik.....	m	99	1	8	3	1	14	41	25	6
	w	93	3	4	5	4	24	28	22	3
	i	192	4	12	8	5	38	69	47	9
Kasachstan.....	m	116	-	9	10	14	18	48	15	2
	w	165	-	14	11	10	54	51	22	3
	i	281	-	23	21	24	72	99	37	5
Philippinen.....	m	8	-	1	-	1	3	3	-	-
	w	62	-	3	-	1	18	29	11	-
	i	70	-	4	-	2	21	32	11	-
Sri Lanka.....	m	15	-	1	-	4	2	4	4	-
	w	20	-	5	-	3	3	7	2	-
	i	35	-	6	-	7	5	11	6	-
Vietnam.....	m	208	3	31	20	92	30	14	18	-
	w	198	1	31	29	61	30	23	20	3
	i	406	4	62	49	153	60	37	38	3
übriges Asien.....	m	403	33	37	15	28	121	120	42	7
	w	519	31	37	19	38	173	158	49	14
	i	922	64	74	34	66	294	278	91	21
Asien zusammen	m	1 404	57	193	72	196	328	372	160	26
	w	1 532	56	188	80	162	449	400	168	29
	i	2 936	113	381	152	358	777	772	328	55
Australien und Ozeanien zusammen	m	2	-	-	-	1	-	-	-	1
	w	1	-	-	-	-	-	1	-	-
	i	3	-	-	-	1	-	1	-	1
unbekanntes Ausland	m	-	-	-	-	-	-	-	-	-
	w	-	-	-	-	-	-	-	-	-
	i	-	-	-	-	-	-	-	-	-
staatenlos, ungeklärte Fälle und Fälle ohne Angaben	m	46	2	3	1	7	16	6	7	4
	w	35	3	1	2	2	10	8	7	2
	i	81	5	4	3	9	26	14	14	6
Insgesamt	m	5 941	137	515	220	904	1 714	1 530	744	177
	w	7 218	137	511	199	856	2 234	2 034	1 010	237
	i	13 159	274	1 026	419	1 760	3 948	3 564	1 754	414

**4. Eingebürgerte Personen in Bayern 2014 nach ausgewählten Ländern der
bisherigen Staatsangehörigkeit, Geschlecht und Aufenthaltsdauer**

Land der bisherigen Staatsangehörigkeit	Ge- schlecht	ins- gesamt	davon Aufenthaltsdauer von ... Jahren			
			unter 8	8	15	20 oder mehr
				bis unter		
				15	20	
Polen.....	m	215	16	101	31	67
	w	494	65	266	63	100
	i	709	81	367	94	167
Rumänien.....	m	235	49	136	23	27
	w	573	112	351	77	33
	i	808	161	487	100	60
Russische Föderation.....	m	170	10	126	26	8
	w	243	19	167	47	10
	i	413	29	293	73	18
Türkei.....	m	1 151	12	100	258	781
	w	851	17	79	197	558
	i	2 002	29	179	455	1 339
Ukraine.....	m	209	7	151	46	5
	w	377	28	269	71	9
	i	586	35	420	117	14
<i>Nachfolgestaaten früheres Jugoslawien.....</i>						
Bosnien und Herzegowina.....	m	124	2	34	26	62
	w	175	6	40	27	102
	i	299	8	74	53	164
Kosovo.....	m	71	-	15	26	30
	w	47	2	15	15	15
	i	118	2	30	41	45
Kroatien.....	m	337	8	48	52	229
	w	406	7	56	68	275
	i	743	15	104	120	504
Serbien ohne Kosovo.....	m	119	2	19	32	66
	w	117	3	31	26	57
	i	236	5	50	58	123
Serbien einschl. Kosovo.....	m	58	-	20	20	18
	w	35	-	14	10	11
	i	93	-	34	30	29
Slowenien.....	m	19	1	5	3	10
	w	28	3	4	2	19
	i	47	4	9	5	29
Mazedonien.....	m	43	3	11	6	23
	w	50	7	12	9	22
	i	93	10	23	15	45
Montenegro.....	m	2	-	1	-	1
	w	3	-	1	-	2
	i	5	-	2	-	3
übriges Europa.....	m	1 047	64	365	170	448
	w	1 408	102	583	224	499
	i	2 455	166	948	394	947
Europa zusammen	m	3 800	174	1 132	719	1 775
	w	4 807	371	1 888	836	1 712
	i	8 607	545	3 020	1 555	3 487
Afrika	m	518	111	276	68	63
	w	444	124	230	56	34
	i	962	235	506	124	97
Amerika	m	171	34	93	14	30
	w	399	89	202	55	53
	i	570	123	295	69	83
Asien	m	1 404	171	831	253	149
	w	1 532	287	855	264	126
	i	2 936	458	1 686	517	275
Australien und Ozeanien	m	2	-	1	-	1
	w	1	-	-	1	-
	i	3	-	1	1	1
staatenlos, ungeklärte Fälle und Fälle ohne Angabe	m	46	4	15	11	16
	w	35	5	14	6	10
	i	81	9	29	17	26
Insgesamt	m	5 941	494	2 348	1 065	2 034
	w	7 218	876	3 189	1 218	1 935
	i	13 159	1 370	5 537	2 283	3 969

5. Eingebürgerte Personen in Bayern 2014 nach Regierungsbezirken

Gebiet	Geschlecht	Einbürgerungen
Oberbayern.....	insgesamt	5 348
	männlich	2 475
	weiblich	2 873
Niederbayern.....	insgesamt	731
	männlich	309
	weiblich	422
Oberpfalz.....	insgesamt	759
	männlich	303
	weiblich	456
Oberfranken.....	insgesamt	665
	männlich	309
	weiblich	356
Mittelfranken.....	insgesamt	2 511
	männlich	1 120
	weiblich	1 391
Unterfranken.....	insgesamt	1 124
	männlich	509
	weiblich	615
Schwaben.....	insgesamt	2 021
	männlich	916
	weiblich	1 105
Bayern	insgesamt	13 159
	männlich	5 941
	weiblich	7 218

6. Eingebürgerte Personen in Bayern 2014 nach den Rechtsgründen der Einbürgerung

Rechtsgrund der Einbürgerung	insgesamt	männlich	weiblich
§ 8 STAG.....	1 825	899	926
§ 9 STAG.....	747	201	546
§ 10 Abs.1 STAG.....	9 447	4 309	5 138
§ 10 Abs.2 STAG.....	935	437	498
§ 10 Abs.3 STAG (§ 10 Abs.1 i.V.m.Abs.3 STAG).....	197	88	109
§ 40 b STAG.....	-	-	-
§ 40 c STAG.....	4	4	-
§ 21 HAG.....	4	3	1
Art.116 Abs.2 S. 1GG BVA.....	-	-	-
Art.2 d. Gesetzes z.Verm.d.Staatenl.....	-	-	-
§ 9 StAngRegG BVA.....	-	-	-
§ 11 StAngRegG.....	-	-	-
§ 12 Abs.1 StAngRegG.....	-	-	-
Bayern	13 159	5 941	7 218

**7. Eingebürgerte Personen in Bayern 2014 nach kreisfreien Städten und Landkreisen
und ausgewählten Rechtsgründen der Einbürgerung**

Regionale Gliederung	ins- gesamt	davon Einbürgerung nach ...				
		§ 8 STAG	§ 9 STAG	§ 10 Abs.1 STAG	§ 10 Abs.2 STAG	sonstigen Rechts- gründen ¹⁾
Regierungsbezirk Oberbayern						
Kreisfreie Städte						
Ingolstadt.....	233	33	13	174	9	4
München.....	2 713	456	91	1 883	262	21
Rosenheim.....	88	1	2	76	8	1
Landkreise						
Altötting.....	60	2	3	48	6	1
Berchtesgadener Land.....	72	5	2	57	7	1
Bad Tölz-Wolfratshausen.....	99	2	1	80	15	1
Dachau	196	6	11	165	14	-
Ebersberg.....	88	2	1	75	10	-
Eichstätt.....	78	12	9	50	4	3
Erding.....	132	11	9	94	16	2
Freising.....	189	17	3	156	13	-
Fürstenfeldbruck.....	268	24	17	187	39	1
Garmisch-Partenkirchen.....	27	-	-	26	1	-
Landsberg am Lech.....	70	-	5	56	8	1
Miesbach.....	29	-	1	28	-	-
Mühldorf a.Inn.....	66	3	4	53	6	-
München.....	407	51	25	292	35	4
Neuburg-Schrobenhausen.....	51	1	2	45	3	-
Pfaffenhofen a.d.Ilm.....	64	3	7	46	5	3
Rosenheim.....	140	4	6	110	20	-
Starnberg.....	118	18	9	79	12	-
Traunstein.....	75	-	8	64	1	2
Weilheim-Schongau.....	85	6	2	68	5	4
Oberbayern zusammen	5 348	657	231	3 912	499	49
Regierungsbezirk Niederbayern						
Kreisfreie Städte						
Landshut.....	95	4	5	79	7	-
Passau.....	69	18	5	43	2	1
Straubing.....	48	20	2	23	1	2
Landkreise						
Deggendorf.....	72	9	2	50	9	2
Freyung-Grafenau.....	17	-	2	13	2	-
Kelheim.....	97	4	7	83	3	-
Landshut.....	77	6	5	62	4	-
Passau.....	74	1	3	66	4	-
Regen.....	22	1	4	17	-	-
Rottal-Inn.....	64	4	5	48	6	1
Straubing-Bogen.....	43	13	3	25	1	1
Dingolfing-Landau.....	53	12	7	34	-	-
Niederbayern zusammen	731	92	50	543	39	7

¹⁾ §40 b STAG, §§ 11,12 Abs.1 StAngRegG, §§ 13,14, STAG BVA, § 10 Abs.3 STAG, StAngRegG Art.116 Abs.2 S.1 GG BVA, § 9 StAngRegG, § 21 HAG, Art 2 d.Gesetzes z.Verm.d.Staatenl., § 40 c STAG

**Noch: 7. Eingebürgerte Personen in Bayern 2014 nach kreisfreien Städten und Landkreisen
und ausgewählten Rechtsgründen der Einbürgerung**

Regionale Gliederung	ins- gesamt	davon Einbürgerung nach ...				
		§ 8 STAG	§ 9 STAG	§ 10 Abs.1 STAG	§ 10 Abs.2 STAG	sonstigen Rechts- gründen ¹⁾
Regierungsbezirk Oberpfalz						
Kreisfreie Städte						
Amberg.....	51	9	6	30	3	3
Regensburg.....	264	39	25	166	24	10
Weiden i.d.OPf.....	50	5	3	39	3	
Landkreise						
Amberg-Sulzbach.....	45	3	3	31	2	6
Cham.....	64	16	3	39	6	-
Neumarkt i.d.OPf.....	45	4	6	28	4	3
Neustadt a.d.Waldnaab.....	41	4	1	29	3	4
Regensburg.....	120	8	10	84	12	6
Schwandorf.....	53	-	4	42	5	2
Tirschenreuth.....	26	1	7	15	2	1
Oberpfalz zusammen	759	89	68	503	64	35
Regierungsbezirk Oberfranken						
Kreisfreie Städte						
Bamberg.....	128	20	9	93	6	-
Bayreuth.....	83	16	4	60	2	1
Coburg.....	33	1	3	28	1	-
Hof.....	69	2	-	55	10	2
Landkreise						
Bamberg.....	39	1	4	33	-	1
Bayreuth.....	26	-	2	20	4	-
Coburg.....	29	-	-	28	-	1
Forchheim.....	90	6	6	70	4	4
Hof.....	43	1	3	35	4	-
Kronach.....	19	-	1	18	-	-
Kulmbach.....	22	-	2	17	2	1
Lichtenfels.....	24	-	2	20	1	1
Wunsiedel i.Fichtelgebirge.....	60	1	4	54	1	-
Oberfranken zusammen	665	48	40	531	35	11
Regierungsbezirk Mittelfranken						
Kreisfreie Städte						
Ansbach.....	53	7	7	36	1	2
Erlangen.....	281	82	22	148	19	10
Fürth.....	141	12	8	118	3	-
Nürnberg.....	1 380	499	90	718	60	13
Schwabach.....	60	-	4	54	2	-
Landkreise						
Ansbach.....	86	10	10	60	2	4
Erlangen-Höchstadt.....	137	23	8	96	8	2
Fürth.....	73	5	7	55	6	-
Nürnberger Land.....	127	6	11	105	4	1
Neustadt a.d.Aisch-Bad Windsheim....	52	7	8	31	4	2
Roth.....	69	12	3	49	4	1
Weißenburg-Gunzenhausen.....	52	5	4	38	2	3
Mittelfranken zusammen	2 511	668	182	1 508	115	38

¹⁾ §40 b STAG, §§ 11,12 Abs.1 StAngRegG, §§ 13,14, STAG BVA, § 10 Abs.3 STAG, StAngRegG Art.116 Abs.2 S.1 GG BVA, § 9 StAngRegG, § 21 HAG, Art 2 d.Gesetzes z.Verm.d.Staatenl., § 40 c STAG

**Noch: 7. Eingebürgerte Personen in Bayern 2014 nach kreisfreien Städten und Landkreisen
und ausgewählten Rechtsgründen der Einbürgerung**

Regionale Gliederung	ins- gesamt	davon Einbürgerung nach ...				
		§ 8 STAG	§ 9 STAG	§ 10 Abs.1 STAG	§ 10 Abs.2 STAG	sonstigen Rechts- gründen ¹⁾
Regierungsbezirk Unterfranken						
Kreisfreie Städte						
Aschaffenburg.....	138	2	5	109	14	8
Schweinfurt.....	139	4	2	106	27	-
Würzburg.....	201	26	6	144	16	9
Landkreise						
Aschaffenburg.....	157	2	7	137	9	2
Bad Kissingen.....	27	2	3	22	-	-
Rhön-Grabfeld.....	40	3	2	31	2	2
Haßberge.....	28	-	2	24	1	1
Kitzingen.....	54	1	4	41	6	2
Miltenberg.....	119	7	8	86	14	4
Main-Spessart.....	78	6	3	66	3	-
Schweinfurt.....	54	2	4	45	2	1
Würzburg.....	89	11	8	64	3	3
Unterfranken zusammen	1 124	66	54	875	97	32
Regierungsbezirk Schwaben						
Kreisfreie Städte						
Augsburg.....	648	125	34	455	22	12
Kaufbeuren.....	48	4	3	41	-	-
Kempten (Allgäu).....	107	3	7	95	-	2
Memmingen.....	87	16	2	59	4	6
Landkreise						
Aichach-Friedberg.....	65	3	7	53	2	-
Augsburg.....	259	12	17	217	13	-
Dillingen a.d.Donau.....	59	5	5	43	6	-
Günzburg.....	107	2	6	95	2	2
Neu-Ulm.....	232	22	11	185	14	-
Lindau (Bodensee).....	60	1	5	44	7	3
Ostallgäu.....	90	-	8	80	2	-
Unterallgäu.....	84	4	6	65	9	-
Donau-Ries.....	99	2	5	85	2	5
Oberallgäu.....	76	6	6	58	3	3
Schwaben zusammen	2 021	205	122	1 575	86	33
Bayern insgesamt	13 159	1 825	747	9 447	935	205

¹⁾ §40 b STAG, §§ 11,12 Abs.1 StAngRegG, §§ 13,14, STAG BVA, § 10 Abs.3 STAG, StAngRegG Art.116 Abs.2 S.1 GG BVA, § 9 StAngRegG, § 21 HAG, Art 2 d.Gesetzes z.Verm.d.Staatenl., § 40 c STAG

Aktuelle
Veröffentlichungen
unter
q.bayern.de/webshop



Statistisches Jahrbuch für Bayern 2014

Das Statistische Jahrbuch für Bayern ist das Standardwerk der amtlichen Statistik in Bayern seit 1894. Umfassend und informativ bietet es jährlich die aktuellsten Statistikdaten über Land, Leben, Leute, Politik, Wissenschaft und Wirtschaft in Bayern an.

Auf über 600 Seiten enthält es die wichtigsten Ergebnisse aller amtlichen Statistiken – in Form von Tabellen, Graphiken oder Karten – zum Teil mit langjährigen Vergleichsdaten und Zeitreihen. Ebenso werden ausgewählte wichtige Strukturdaten für Regierungsbezirke, kreisfreie Städte und Landkreise sowie Regionen Bayerns, aber auch für alle Bundesländer und die EU-Mitgliedstaaten dargestellt. Daten aus Statistiken anderer Dienststellen und Organisationen vervollständigen das Angebot.



Preise

Buch 39,00 € | CD-ROM (PDF) 12,00 € | Buch+CD-ROM 46,00 €



Bayern Daten 2014

Die Bayern Daten sind ein kleiner Auszug aus dem Statistischen Jahrbuch. Auf ca. 30 Seiten sind die wichtigsten bayerischen Strukturdaten aus Wirtschaft, Gesellschaft und Politik in Tabellen und Grafiken dargestellt.

Preise

Heft 0,55 € | Datei kostenlos

Bayerisches Landesamt für Statistik – Vertrieb, St.-Martin-Straße 47, 81541 München
Telefon 089 2119-3205 | Telefax 089 2119-3457 | vertrieb@statistik.bayern.de